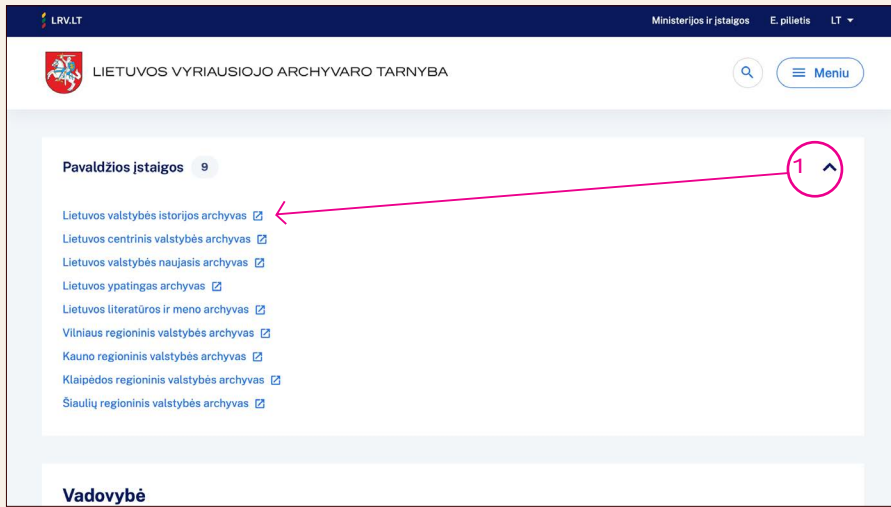


# Kaip rasti reikiamus metrikus [EAIS?](#)

## 1 [Fondų rodyklės | archyvai.lrv.lt](#)



Nueinate į [www.archyvai.lrv.lt](http://www.archyvai.lrv.lt).

1. Išskleidžiate meniu ir susirandate „Lietuvos valstybės istorijos archyvas“.

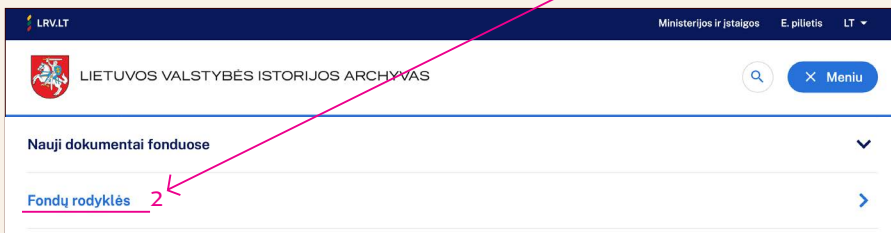

2. Išskleidžiate kitą meniu ir susirandate „Fondų rodyklės“.

3. Atsisiunčiate prisegtus failus.

[RKB atskitų fondų rodyklė](#) - rasite kokios bažnyčios ir kokių metų, galite tikėtis rasti LVIA metrikų fonduose/apyrašuose.

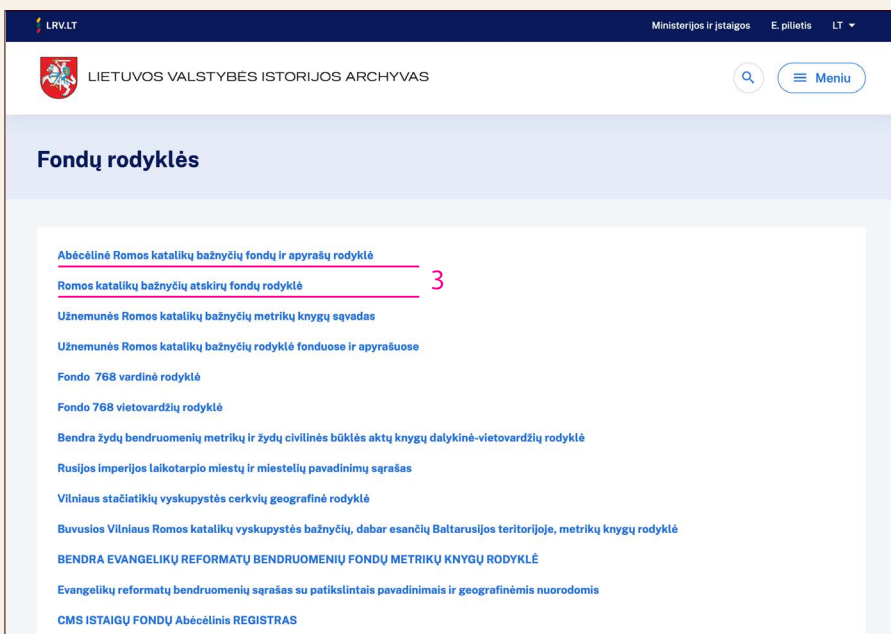
[Abėcėlinė RKB fondų ir apyrašų rodyklė](#). Ten rasite kokia vietovė, kokiam fone yra.

Atsisiuntus šiuos dokumentus ir suradus reikiamas nuorodas, sekite [2 psl. instrukciją](#).



PVZ.: Adakavas yra

Fondo numeris	Apyrašo numeris
669	1, 7, 58
1869	1
3005	32 (skaitmena)

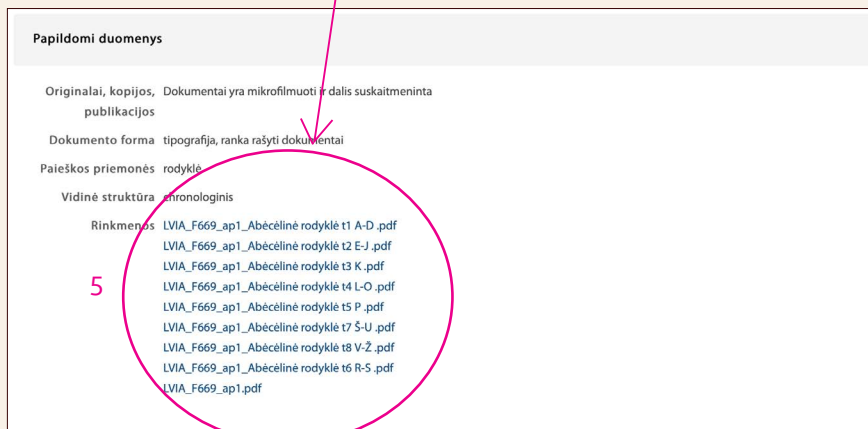
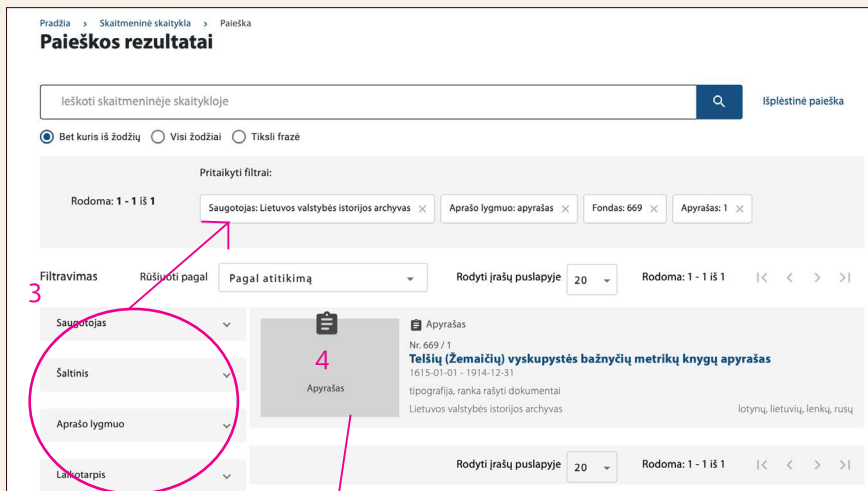
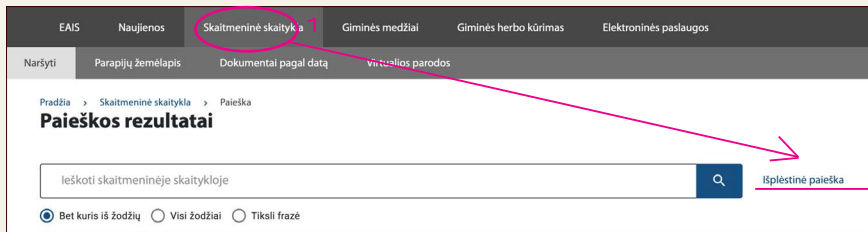


*Galiu sumaketuoti Jūsų giminės medį ar knygą, kuriuos galėsite atsispausdinti! Susisiekite.*



# Kaip rasti reikiamus metrikus [EAIS](https://eais.archyvai.lt)?

## 2 Apyrašų paieška/atsisiuntimas



Atsidaryti <https://eais.archyvai.lt>

1. Skaitmeninė skaitykla --> Išplėstinė paieška.

2. Suvesti **Fondo** ir **Apyrašo** numerius, kurie nudoryti atsiųsūtame word'e ([žr. 1 psl. inst.](#)).

3. Papildomai galima nusistatyti ir kitus filtrus. Tokius kaip **Saugotojas** (Lietuvos valstybės istorijos archyvas), **Apyrašo lygmuo** (apypašas) ir t.t., renkatės pagal tai ko Jums reikia.

4. Susidėję reikiamus filtrus, gausite reikiamą rezultatą.

5. Atsidarius surastą rezultatą, Adakavą rasite prie A-D. Tą pdf ir atsiųsūciate. Jame rasite nuorodas į ęsamus metrikus LVIA.

PVZ. Jums reikia 1846 m Adakavo gimimo metrikų. Tada einate į [eais.archyvai.lt](https://eais.archyvai.lt) (3 instr. psl.).

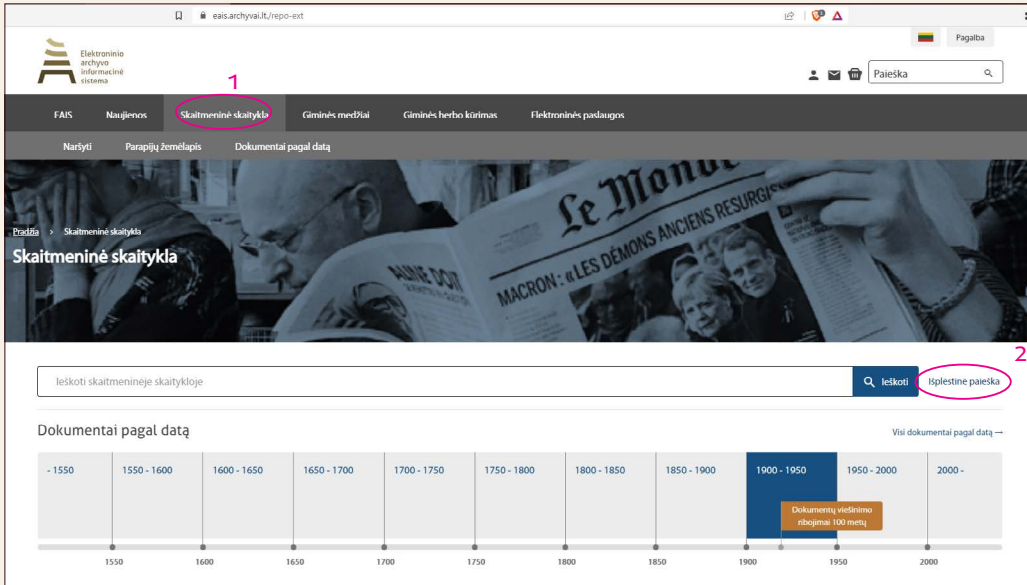
Galiu sumaketuoti Jūsų giminės medį ar knygą, kuriuos galėsite atsispausdinti! Susisiekite.



# Kaip rasti reikiamus metrikus [EAIS](https://eais.archyvai.lt)?

3

## Metrikų paieška | [eais.archyvai.lt](https://eais.archyvai.lt)



1. Skaitmeninė skaitykla.

2. Išplėstinė paieška.

3. Suvesti jau žinomus numerius. Adakavo 1846 m gimimas yra **669-1-1058** (Fondo Nr.-Apyrašo Nr.-Apskaitos vieneto Nr.)

4. Taip randate tik tuos, pagal metus, reikiamus metrikus.

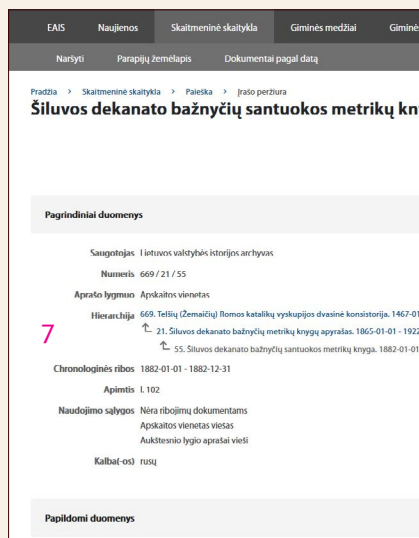
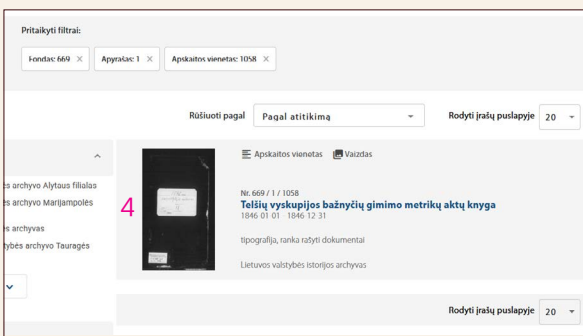
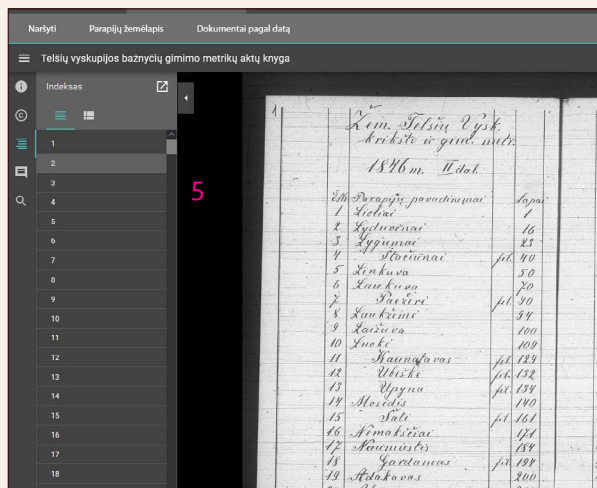
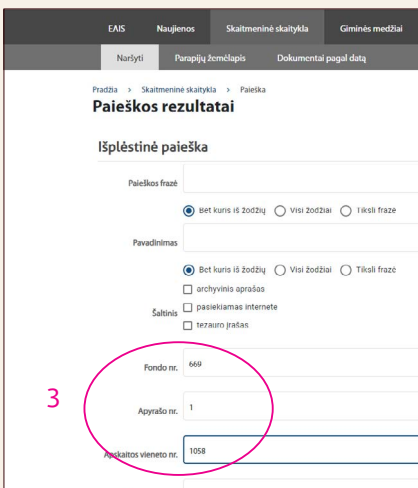
5. Susirandę turinyje Adakavas su nurodytu puslapio numeriu ir turite visus tų metų gimimus/krikštus.

6-7. Gavę tokį rezultatą, reiškia jog metrikai kol kas dar nesukelti į EAIS sistemą ir jie pasiekiami tik fiziškai nuvykus į LVIA.

Nerandate reikiamų metų? Žiūrėkite kitą fondą arba apyrašą, kurie yra pateikti atsiųstuose dokumentuose (žr. [1 psl. instr.](#))

Metrikams netaikomi apribojimai ir viešai prieinami (EAIS arba fiziškai archyve):

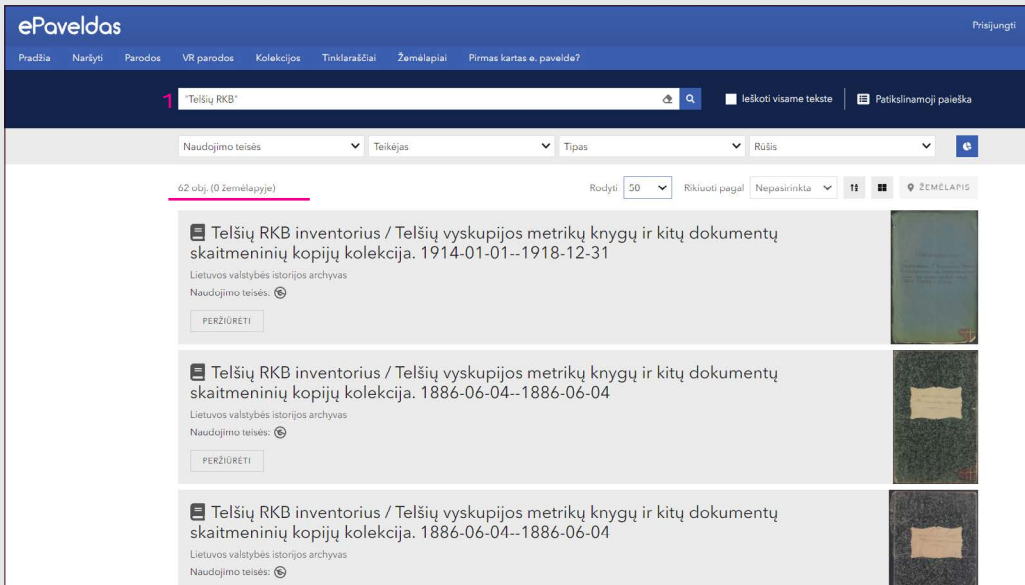
Gimimas - 100 metų  
Santuoka - 70 metų  
Mirtys - 30 metų



Galiu sumaketuoti Jūsų giminės medį ar knygą, kuriuos galėsite atsispausdinti! Susisiekite.



# Kaip rasti reikiamus metrikus [epaveldas.lt](http://epaveldas.lt)?



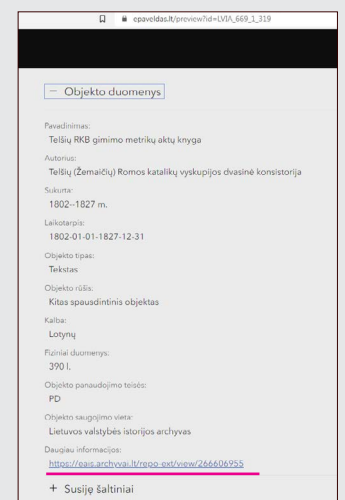
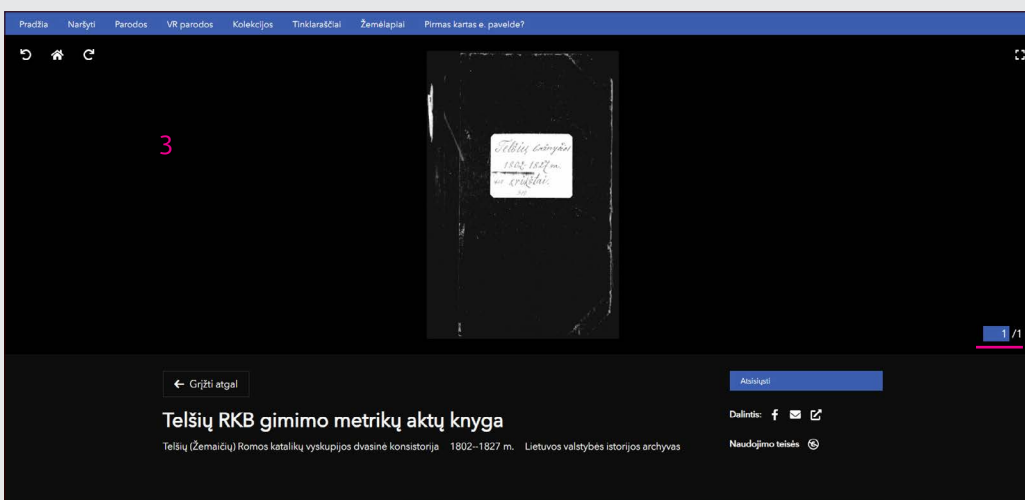
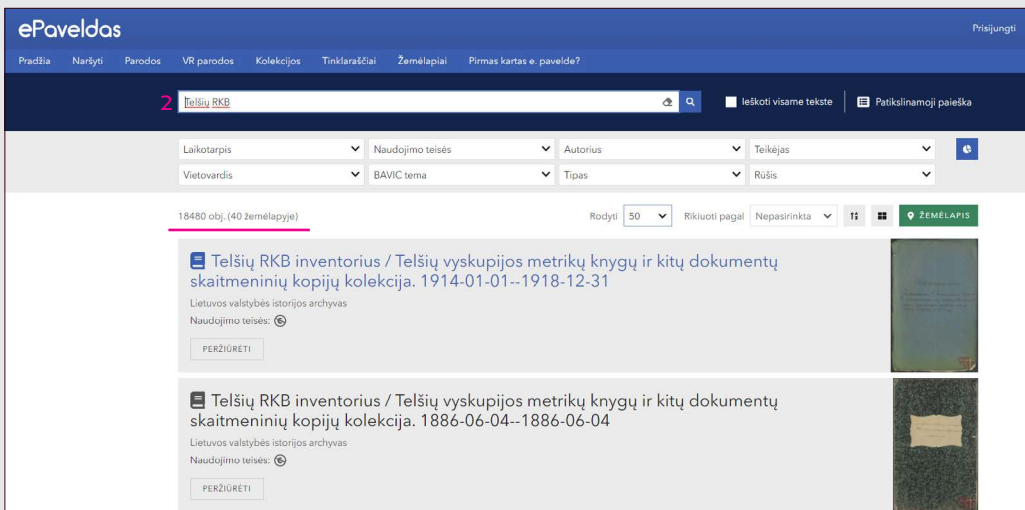
1. Norint rasti reikiamus metrikus į paieškos laukelį įvesti ieškomą vietovę, kabutėse. Pvz. **“Telšių RKB”**. Tokiu būdu bus rodomi tik Telšių metrikai.

2. Įvedus be kabučių, pradžioje bus rodomi metrikai o tolesniuose puslapiuose visa kitą kas susiję su ta vietove ir nebūtinai su ja.

3. Tarp paieškos rezultatų radus tik knygos viršelį, reiškia jog metrikai yra **EAIS** sistemoje (žr. [1 psl. instr.](#)) ir ten reikia jų ieškoti.

4. Arba pasinaudoti puslapyje pateikta informaciją.

Išskleisti „Objekto duomenys“ ir apačioje rasite nuorodą į pilną knygą.



Galiu sumaketuoti Jūsų giminės medį ar knygą, kuriuos galėsite atsispausdinti! Susisiekite.

